

ΣΑΛΑΜΙΣ ΝΑΥΤΙΛΙΑΚΗ ΑΝΩΝΥΜΟΣ ΕΤΑΙΡΕΙΑ
 ΕΔΡΑ: ΠΕΙΡΑΙΑΣ - ΔΙΕΥΘΥΝΣΗ: ΦΙΛΕΛΛΗΝΩΝ 5-7 Τ.Κ. 18536
ΣΤΟΙΧΕΙΑ ΚΑΙ ΠΛΗΡΟΦΟΡΙΕΣ ΧΡΗΣΗΣ από 1 ΙΑΝΟΥΑΡΙΟΥ - 31 ΔΕΚΕΜΒΡΙΟΥ 2019

Τα παρακάτω στοιχεία και πληροφορίες, που προκύπτουν από τις οικονομικές καταστάσεις, στοχεύουν σε μία γενική ενημέρωση για την οικονομική κατάσταση και τα αποτελέσματα της "ΣΑΛΑΜΙΣ ΝΑΥΤΙΛΙΑΚΗ Α.Ε.". Συνιστούμε επομένως στον αναγνώστη, πριν προβεί σε οποιαδήποτε είδους επενδυτική επιλογή ή άλλη συναλλαγή με την εταιρία, να ανατρέξει στη διεύθυνση διαδικτύου της εταιρίας, όπου αναρτώνται οι οικονομικές καταστάσεις καθώς και η έκθεση ελέγχου των νόμιμων ελεγκτών.

ΣΤΟΙΧΕΙΑ ΕΠΙΧΕΙΡΗΣΗΣ

Διεύθυνση διαδικτύου εταιρείας: www.salamisinternational.com/easyconsole.cfm/page/search_results
 Α.Μ.Α.Ε.: 47791/02/Β/00/163 - ΑΡΙΘΜ.Γ.Ε.ΜΗ.: 0446644607000
 Ημερομηνία έγκρισης Οικονομικών καταστάσεων από το Διοικητ. Συμβούλιο: 24/4/2020
 Σύνθεση Διοικητικού Συμβουλίου:
 1. Έλενα Β. Χατζηθεοδοσίου 2. Χρήστος Πετούμενος
 3. Θεόδωρος Λυσάνδρης 4. Κυριάκος Βασιλείου

Νόμος ελεγκτής: ΙΩΑΝΝΗΣ Κ. ΚΑΡΑΠΟΣΤΟΛΑΚΗΣ
 ΑΜ ΣΟΕΑ: 3142
 Ελεγκτική εταιρεία: ΣΟΛ Α.Ε. - Μέλος δικτύου Crowe Global
 Τύπος έκθεσης ελέγχου ελεγκτή: Γνώμη χωρίς επιφύλαξη

ΣΤΟΙΧΕΙΑ ΚΑΤΑΣΤΑΣΗΣ ΧΡΗΜΑΤΟΟΙΚΟΝΟΜΙΚΗΣ ΘΕΣΗΣ

(Ποσά σε Ευρώ)	31/12/2019	31/12/2018
ΕΝΕΡΓΗΤΙΚΟ		
Ιδιοχρησιμοποιούμενα ενσώματα πάγια στοιχεία	524.598	406.335
Άυλα περιουσιακά στοιχεία	2	834
Απαιτήσεις από πελάτες & λοιπές απαιτήσεις	1.088.534	493.306
Τραπεζικά διαθέσιμα και ισοδύναμα	793.096	761.971
ΣΥΝΟΛΟ ΕΝΕΡΓΗΤΙΚΟΥ	2.406.230	1.662.445
ΙΔΙΑ ΚΕΦΑΛΑΙΑ ΚΑΙ ΥΠΟΧΡΕΩΣΕΙΣ		
Μετοχικό κεφάλαιο	334.003	334.003
Λοιπά στοιχεία ιδίων κεφαλαίων	438.338	310.994
Σύνολο Ιδίων Κεφαλαίων εταιρίας (α)	772.341	644.997
Λοιπές μακροπρόθεσμες υποχρεώσεις/προβλέψεις	136.854	117.885
Λοιπές βραχυπρόθεσμες υποχρεώσεις	1.497.036	899.563
Σύνολο υποχρεώσεων (β)	1.633.890	1.017.448
ΣΥΝΟΛΟ ΙΔΙΩΝ ΚΕΦΑΛΑΙΩΝ ΚΑΙ ΥΠΟΧΡΕΩΣΕΩΝ (α)+(β)	2.406.230	1.662.445

ΣΤΟΙΧΕΙΑ ΚΑΤΑΣΤΑΣΗΣ ΜΕΤΑΒΟΛΩΝ ΙΔΙΩΝ ΚΕΦΑΛΑΙΩΝ

(Ποσά σε Ευρώ)	31/12/2019	31/12/2018
Σύνολο ιδίων κεφαλαίων έναρξης περιόδου (1.1.2019 και 1.1.2018 αντίστοιχα)	644.997	631.374
Μείωση ιδίων κεφαλαίων λόγω διανομής μερίσματος σε μετόχους	-22.760	-56.900
Συνολικά έσοδα μετά από φόρους (συνεχιζόμενες δραστηριότητες)	150.103	70.524
Λοιπά συνολικά εισοδήματα απευθείας σε ίδια κεφάλαια	0	0
Σύνολο ιδίων κεφαλαίων λήξης περιόδου (31.12.2019 και 31.12.2018 αντίστοιχα)	772.341	644.997

ΣΤΟΙΧΕΙΑ ΚΑΤΑΣΤΑΣΗΣ ΤΑΜΕΙΑΚΩΝ ΡΟΩΝ

(Ποσά σε Ευρώ)	1/1/2019 έως 31/12/2019	1/1/2018 έως 31/12/2018
Έμμεση Μέθοδος		
Λειτουργικές δραστηριότητες		
Κέρδη / (ζημιές) προ φόρων (συνεχιζόμενες δραστηριότητες)	212.408	106.808
Πλέον / μείον προσαρμογές για:		
Αποσβέσεις	81.132	61.997
Προβλέψεις και λοιπά έκτακτα αποτελέσματα	18.969	(6.626)
Πιστωτικοί τόκοι	(99)	(35)
Αποτελέσματα (έσοδα, έξοδα, κέρδη και ζημιές) επενδυτικής δραστηριότητα	0	0
Πλέον / μείον προσαρμογές για μεταβολές λογ/σμών κεφαλαίου κίνησης ή που σχετίζονται με τις λειτουργικές δραστηριότητες:	0	0
Μείωση / (αύξηση) αποθεμάτων	0	0
Μείωση / (αύξηση) απαιτήσεων	(579.111)	(136.450)
(Μείωση) / αύξηση υποχρεώσεων (πλην τραπεζών)	523.422	290.699
Μείον:	0	0
Χρεωστικοί τόκοι και συναφή έξοδα καταβλημένα	(4.767)	(51.265)
Καταβληθέντα φόροι	251.954	265.127
Σύνολο εισροών / (εκροών) από λειτουργικές δραστηριότητες (α)	251.954	265.127
Επενδυτικές δραστηριότητες		
Αγορά ενσώματων και άυλων παγίων περιουσιακών στοιχείων	(198.564)	(67.581)
Τόκοι εισπραχθέντες	99	35
Σύνολο εισροών / (εκροών) από επενδυτικές δραστηριότητες (β)	(198.465)	(67.546)
Χρηματοδοτικές δραστηριότητες		
Εισπραξεις από αύξηση εταιρικού κεφαλαίου	0	0
Εξοφλήσεις δανείων	0	0
Μερίσματα πληρωθέντα	(22.365)	(55.030)
Σύνολο εισροών / (εκροών) από χρηματοδοτικές δραστηριότητες (γ)	(22.365)	(55.030)
Καθαρή αύξηση / (μείωση) στα ταμειακά διαθέσιμα και ισοδύναμα περιόδου(α) + (β) + (γ)	31.125	142.552
Ταμειακά διαθέσιμα και ισοδύναμα έναρξης περιόδου	761.971	619.420
Ταμειακά διαθέσιμα και ισοδύναμα λήξης περιόδου	793.096	761.971


ΣΤΟΙΧΕΙΑ ΚΑΤΑΣΤΑΣΗΣ ΣΥΝΟΛΙΚΟΥ ΕΙΣΟΔΗΜΑΤΟΣ


(Ποσά σε Ευρώ)	1/1/2019 έως 31/12/2019	1/1/2018 έως 31/12/2018
Συνεχιζόμενες δραστηριότητες:		
Κύκλος εργασιών	8.090.951	5.670.746
Κόστος πωληθέντων	-6.898.975	-4.649.794
Μικτά κέρδη	1.191.976	1.020.952
Κέρδη / (ζημιές) προ φόρων, χρηματοδοτικών και επενδυτικών αποτελεσμάτων (ΕΒΙΤ)	307.269	176.428
Κέρδη / (ζημιές) προ φόρων	212.408	106.808
Κέρδη / (ζημιές) μετά από φόρους (α)	150.103	70.524
Κέρδη / (ζημιές) μετά από φόρους ανά μετοχή - βασικά (σε €)	13,19	6,20
Προτεινόμενο Μέρισμα ανά μετοχή (σε €)	2,00	2,00
Λοιπα συνολικά εισοδήματα απευθείας σε ίδια κεφάλαια (β)	0	0
Συγκεντρωτικό εισόδημα χρήσεως μετά από φόρους (α+β)	150.103	70.524
Κέρδη / (ζημιές) προ φόρων, χρηματοδοτικών, επενδυτικών αποτελεσμάτων και συνολικών αποσβέσεων (ΕΒΙΤΔΑ)	309.100	185.258


ΠΡΟΣΘΕΤΑ ΣΤΟΙΧΕΙΑ ΚΑΙ ΠΛΗΡΟΦΟΡΙΕΣ

- Οι Οικονομικές Καταστάσεις έχουν συνταχθεί σύμφωνα με τα Διεθνή Πρότυπα Χρηματοοικονομικής Αναφοράς (Δ.Π.Χ.Α.) όπως αυτά έχουν υιοθετηθεί από την Ευρωπαϊκή Ένωση.
- Έχουν τηρηθεί οι ίδιες Λογιστικές Αρχές που χρησιμοποιήθηκαν για την σύνταξη των οικονομικών καταστάσεων της προηγούμενης χρήσης. Επίσης οι οικονομικές καταστάσεις έχουν συνταχθεί με βάση την αρχή της συνέχειας της δραστηριότητας (going concern) και του ιστορικού κόστους.
- Για τη χρήση του 2014 (που έληξε δηλαδή μετά την 31 Δεκεμβρίου 2013) και παραμένει φορολογικά ανέλεγκτη, από τις αρμόδιες φορολογικές αρχές ή και από τον Ορκωτό Ελεγκτή Λογιστή της Εταιρείας, η εκτίμησή μας είναι ότι οι φόροι που ενδεχομένως προκύψουν δεν θα ασκήσουν ουσιώδη επίδραση στις χρηματοοικονομικές καταστάσεις. Για τις χρήσεις 2015 έως και 2018 η Εταιρεία έχει υπαχθεί στο φορολογικό έλεγχο των Ορκωτών Ελεγκτών Λογιστών, σύμφωνα με τις διατάξεις του άρθρου 65Α του Ν. 4174/2013 όπως ισχύει και εκδόθηκαν Εκθέσεις Φορολογικής Συμμόρφωσης. Για τη χρήση 2019 η εταιρεία έχει υπαχθεί στο φορολογικό έλεγχο των Ο.Ε.Λ., όπως προβλέπεται από τις διατάξεις του άρθρου 65α Ν. 4174/2013. Ο έλεγχος αυτός βρίσκεται σε εξέλιξη και το σχετικό φορολογικό πιστοποιητικό προβλέπεται να χορηγηθεί μετά τη δημοσίευση των χρηματοοικονομικών/οικονομικών καταστάσεων χρήσης 2019. Αν μέχρι την ολοκλήρωση του φορολογικού ελέγχου προκύψουν πρόσθετες φορολογικές υποχρεώσεις εκτιμούμε ότι αυτές δεν θα ασκήσουν ουσιώδη επίδραση στις χρηματοοικονομικές καταστάσεις. Σημειώνεται ότι, για την ανέλεγκτη χρήση 2014, επειδή οι φορολογικές υποχρεώσεις της εταιρείας δεν έχουν καταστεί οριστικές, έχει σχηματισθεί πρόβλεψη 15.000 ευρώ. Ο προσδιορισμός της προαναφερθείσας πρόβλεψης έχει προκύψει από υποθέσεις και υπολογισμούς που βασίζονται στην καλύτερη δυνατή γνώση της Διοίκησης της Εταιρείας σε σχέση με τις τρέχουσες συνθήκες.
- Για τις επίδικες ή υπό διαιτησία διαφορές δικαστικών ή διοικητικών οργάνων, τις προβλέψεις για ενδεχόμενες υποχρεώσεις καθώς και τις ενδεχόμενες επιπτώσεις στην οικονομική κατάσταση της εταιρείας παραπέμπουμε στην σχετική σημείωση ΣΤ.18.2. των Οικονομικών Καταστάσεων της εταιρείας.
- Οι επενδύσεις σε πάγιο εξοπλισμό για την Εταιρεία στην κλειόμενη χρήση 2019 ανήλθαν σε 198.564 ευρώ και στην προηγούμενη χρήση 2018 ανήλθαν σε 73.331 ευρώ.
- Οι ουσιαστικώς προβλέψεις που έχουν σχηματιστεί από την Εταιρεία μέχρι την 31/12/2019 ανέρχονται στο ποσό των 418.902 ευρώ έναντι του ποσού των 399.933 ευρώ μέχρι την 31/12/2018.
- Ο αριθμός του απασχολούμενου προσωπικού στο τέλος της χρήσης 2019 ήταν 18 άτομα. Επισημαίνεται ότι, στο τέλος της προηγούμενης χρήσης 2018 υπήρχαν αντίστοιχα 18 άτομα.
- Επί των περιουσιακών στοιχείων της Εταιρείας δεν υφίστανται εμπόγματα βάρη.
- Για τις σημαντικότερες συναλλαγές με συνδεδεμένα μέρη κατά την έννοια του Δ.Α.Π. 24 για την εταιρεία, που αφορούν τόσο την κλειόμενη χρήση, όσο και την προηγούμενη χρήση, σας παραπέμπουμε στην σχετική σημείωση ΣΤ.26.3 των οικονομικών καταστάσεων της εταιρείας.
- Το Διοικητικό Συμβούλιο της εταιρείας, στην προεχρή Τακτική Γενική Συνέλευση των μετόχων, που θα συνέλθει μέχρι 10/9/2019, θα προτείνει τη διανομή μερίσματος συνολικού ποσού 22.760 ευρώ. Η εν λόγω πρόταση τελεί υπό την έγκριση της Τακτικής Γενικής Συνέλευσης των Μετόχων.
- Οι οικονομικές καταστάσεις της Εταιρίας περιλαμβάνονται στις ενοποιημένες οικονομικές καταστάσεις που καταρτίζει η Κυπριακή εταιρία Salamis Tours (Holdings) Public Ltd με την μέθοδο της Ολικής Ενοποίησης.
- Δεν υπάρχουν μεταγενέστερα των οικονομικών καταστάσεων γεγονότα, τα οποία να αφορούν την Εταιρεία, στα οποία επιβάλλεται αναφορά σύμφωνα με τα Δ.Π.Χ.Α.

ΠΕΙΡΑΙΑΣ, 24 Απριλίου 2020

Η ΠΡΟΕΔΡΟΣ ΤΟΥ ΔΙΟΙΚΗΤΙΚΟΥ ΣΥΜΒΟΥΛΙΟΥ

ΕΛΕΝΑ Β. ΧΑΤΖΗΘΕΟΔΟΣΙΟΥ
 ΑΡ.ΤΑΥΤΟΤΗΤΑΣ ΚΥΠΡΙΑΚΗΣ ΔΗΜΟΚΡΑΤΙΑΣ 733379

Ο ΔΙΕΥΘΥΝΩΝ ΣΥΜΒΟΥΛΟΣ ΤΟΥ ΔΙΟΙΚΗΤΙΚΟΥ ΣΥΜΒΟΥΛΙΟΥ

ΧΡΗΣΤΟΣ Κ. ΠΕΤΟΥΜΕΝΟΣ
 ΑΤ.ΑΖ061028/2007

Ο ΥΠΕΥΘΥΝΟΣ ΤΟΥ ΛΟΓΙΣΤΗΡΙΟΥ

ΑΝΔΡΕΑΣ Π. ΚΥΡΙΑΚΙΔΗΣ
 ΑΔΤ CY 570025
 Α.Α.Ο.Ε.: 78532 ΤΑΞΗΣ Α'